

親子で一周

米子大瀑布

～初夏(7月)の周遊道をおく～




6才長女

4才次女

& 父母

米子大瀑布周遊道案内

開けたスペースがあるので、おやつタイムにぴったり。川のせせらぎに癒されながらひやすみ。



根子山荘では美味しい珈琲が飲めます!




木々の間からのぞく、ますぐな滝。上品!!

権現滝




不動滝 標高1450m

間近で流れを見られて大満足! 大迫力! ミストー!!



広く開けた見晴らしの良い台地。「米子鉦山跡地」だぞ!

トイレもあるよ!



あ...森めけた。お花咲くピースフルな草原。

日本の滝百選の標柱 フォトスポット々々



熊よけの大きな金鐘。大きくきれいな音だね。

どっちもどっちもすきー! 2つの滝がいっしょにみえるよ! どっちの滝がすき?

日本の滝百選の標柱 フォトスポット々々



つり橋だよ!! 一人ずつ渡ろ!!

ガーン 奇妙な滝へは通行禁止だぞ

さみょうだからじかない? なんぞ「さみょうだき」ていうの?

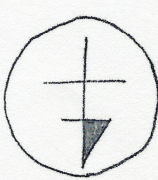
ねえ...この道 案外長くない? あたしけっこう歩いたよね?

熊野権現橋

ストック

普通車なら50台は停められる広々駐車場

標高1300m



一周コース所要時間

- 大人だけなら... 約2時間
- 子供連れや、のんびり行くな... 約3~4時間

私たち親子は、のんびり歩いて3回休憩し、約4時間かかりました

登り口にはわかりやすい案内板とキレイなトイレ。自由に使えるストックも置いてあってありがたい。装備を整えて、いざ出発!